


**MUNICIPIO DE COQUIMATLAN, COL.**  
Sistema Integral de Contabilidad Gubernamental  
**ESTADO ANALITICO DEL EJERCICIO DEL PRESUPUESTO DE EGRESOS**

**DEL 1 DE ENERO AL 31 DE ENERO DE 2023**

Análisis por: Fuente de Financiamiento -- Objeto del Gasto

Clave Presupuestaria	Descripción	Apr Ene-Ene	AyR Ene-Ene	PrM Ene-Ene	DpC Ene-Ene	Dev Ene-Ene	Pag Ene-Ene	SEje Ene-Ene
FF-OF-RF-Cap-Con-PGen-PEsp								
<b>01</b>	<b>NO ETIQUETADO</b>	<b>7,142,125.79</b>	<b>-252,315.67</b>	<b>6,889,810.12</b>	<b>1,311.06</b>	<b>6,888,499.06</b>	<b>6,121,371.75</b>	<b>1,311.06</b>
01 01	RECURSOS FISCALES	7,142,125.79	-252,315.67	6,889,810.12	1,311.06	6,888,499.06	6,121,371.75	1,311.06
01 01 01	RECURSOS PROPIOS	7,142,125.79	-252,315.67	6,889,810.12	1,311.06	6,888,499.06	6,121,371.75	1,311.06
01 01 01 1	SERVICIOS PERSONALES	3,409,865.12	391,146.50	3,801,011.62	1,311.06	3,799,700.56	3,299,966.98	1,311.06
01 01 01 1 1	REMUNERACIONES AL PERSONAL DE CARACTER PERMANENTE	1,696,215.35	295,586.51	1,991,801.86	0.00	1,991,801.86	1,991,801.86	0.00
01 01 01 1 1 2	HABERES	99,616.66	-99,616.66	0.00	0.00	0.00	0.00	0.00
01 01 01 1 1 3	SUELDOS BASE AL PERSONAL PERMANENTE	1,596,598.69	395,203.17	1,991,801.86	0.00	1,991,801.86	1,991,801.86	0.00
01 01 01 1 1 3 1	SUELDO	1,185,908.97	266,721.35	1,452,630.32	0.00	1,452,630.32	1,452,630.32	0.00
01 01 01 1 1 3 2	SOBRE SUELDO	260,113.07	136,813.56	396,926.63	0.00	396,926.63	396,926.63	0.00
01 01 01 1 1 3 3	QUINQUENIOS	150,576.65	-8,331.74	142,244.91	0.00	142,244.91	142,244.91	0.00
01 01 01 1 3 0 0	REMUNERACIONES ADICIONALES Y ESPECIALES	228,122.50	-5,025.96	223,096.54	1,311.06	221,785.48	221,785.48	1,311.06
01 01 01 1 3 2 0	PRIMAS DE VACACIONES, DOMINICAL Y GRATIFICACIÓN DE FIN DE AÑO	4,000.00	5,311.06	9,311.06	1,311.06	8,000.00	8,000.00	1,311.06
01 01 01 1 3 2 3	PRIMA DE RIESGO	4,000.00	4,000.00	8,000.00	0.00	8,000.00	8,000.00	0.00
01 01 01 1 3 2 5	AGUINALDO	0.00	1,311.06	1,311.06	1,311.06	0.00	0.00	1,311.06
01 01 01 1 3 4 0	COMPENSACIONES	224,122.50	-10,337.02	213,785.48	0.00	213,785.48	213,785.48	0.00
01 01 01 1 3 4 1	COMPENSACIONES	224,122.50	-10,337.02	213,785.48	0.00	213,785.48	213,785.48	0.00
01 01 01 1 4 0 0	SEGURIDAD SOCIAL	313,270.04	-42,962.93	270,307.11	0.00	270,307.11	39,777.26	0.00
01 01 01 1 4 1 0	APORTACIONES DE SEGURIDAD SOCIAL	313,270.04	-42,962.93	270,307.11	0.00	270,307.11	39,777.26	0.00
01 01 01 1 4 1 1	CUOTAS AL IMSS	286,721.42	-56,191.57	230,529.85	0.00	230,529.85	0.00	0.00
01 01 01 1 4 1 2	PREVISIÓN SOCIAL MÚLTIPLE	26,548.62	13,228.64	39,777.26	0.00	39,777.26	39,777.26	0.00
01 01 01 1 5 0 0	OTRAS PRESTACIONES SOCIALES Y ECONOMICAS	1,002,488.35	143,548.88	1,146,037.23	0.00	1,146,037.23	876,833.50	0.00
01 01 01 1 5 1 0	CUOTAS PARA EL FONDO DE AHORRO Y FONDO DE TRABAJO	778,916.45	-163,401.18	615,515.27	0.00	615,515.27	346,311.54	0.00
01 01 01 1 5 1 1	FONDO DE AHORRO	28,839.60	17,462.49	46,302.09	0.00	46,302.09	46,302.09	0.00
01 01 01 1 5 1 2	FONDO DE PENSIONES	700,076.85	-192,057.08	508,019.77	0.00	508,019.77	238,816.04	0.00
01 01 01 1 5 1 3	LAUDOS	50,000.00	11,193.41	61,193.41	0.00	61,193.41	61,193.41	0.00
01 01 01 1 5 4 0	PRESTACIONES CONTRACTUALES	223,571.90	306,950.06	530,521.96	0.00	530,521.96	530,521.96	0.00
01 01 01 1 5 4 9	AYUDA DE TRANSPORTE	89,892.01	-17,092.33	72,799.68	0.00	72,799.68	72,799.68	0.00
01 01 01 1 5 4 10	AYUDA PARA RENTA	40,603.74	20,232.46	60,836.20	0.00	60,836.20	60,836.20	0.00
01 01 01 1 5 4 16	BECA MÉDICA ANUAL	800.00	13,000.00	13,800.00	0.00	13,800.00	13,800.00	0.00
01 01 01 1 5 4 17	BECAS	800.00	31,573.46	32,373.46	0.00	32,373.46	32,373.46	0.00
01 01 01 1 5 4 24	BONO DE ASISTENCIA PERFECTA	8,863.89	111,719.65	120,583.54	0.00	120,583.54	120,583.54	0.00
01 01 01 1 5 4 25	BONO DE CUMPLEAÑOS	0.00	4,900.00	4,900.00	0.00	4,900.00	4,900.00	0.00
01 01 01 1 5 4 39	BONO EXTRAORDINARIO ANUAL	6,440.72	104,661.70	111,102.42	0.00	111,102.42	111,102.42	0.00




**MUNICIPIO DE COQUIMATLAN, COL.**  
**Sistema Integral de Contabilidad Gubernamental**  
**ESTADO ANALITICO DEL EJERCICIO DEL PRESUPUESTO DE EGRESOS.**

**DEL 1 DE ENERO AL 31 DE ENERO DE 2023**

Análisis por: Fuente de Financiamiento -- Objeto del Gasto

Clave Presupuestaria	Description	Apr	Ene-Ene	AyR	Ene-Ene	PrM	Ene-Ene	DpC	Ene-Ene	Dev	Ene-Ene	Pag	Ene-Ene	SEje	Ene-Ene
FF-OF-RF-Cap-Con-PGen-PEsp															
01 01 01 1 5 4 46	CANASTA BÁSICA	75,714.17	37,726.43	113,440.60	0.00	113,440.60	0.00	113,440.60	0.00	113,440.60	113,440.60	0.00	0.00	0.00	0.00
01 01 01 1 5 4 54	GUARDERIA	457.37	228.69	686.06	0.00	686.06	0.00	686.06	0.00	686.06	686.06	0.00	0.00	0.00	0.00
01 01 01 1 7 0 0	PAGO DE ESTIMULOS A SERVIDORES PUBLICOS	169,768.88	0.00	169,768.88	0.00	169,768.88	0.00	169,768.88	0.00	169,768.88	169,768.88	0.00	0.00	0.00	0.00
01 01 01 1 7 1 0	ESTIMULOS	169,768.88	0.00	169,768.88	0.00	169,768.88	0.00	169,768.88	0.00	169,768.88	169,768.88	0.00	0.00	0.00	0.00
01 01 01 1 7 1 2	GASTOS DE REPRESENTACION	169,768.88	0.00	169,768.88	0.00	169,768.88	0.00	169,768.88	0.00	169,768.88	169,768.88	0.00	0.00	0.00	0.00
01 01 01 2 0 0 0	MATERIALES Y SUMINISTROS	266,077.25	-30,563.30	235,513.95	0.00	235,513.95	0.00	235,513.95	0.00	235,513.95	181,620.22	0.00	0.00	0.00	0.00
01 01 01 2 1 0 0	MATERIALES DE ADMINISTRACION, EMISION DE DOCUMENTOS Y ARTICULOS OFICIALES	32,414.26	15,322.49	47,736.75	0.00	47,736.75	0.00	47,736.75	0.00	47,736.75	40,306.99	0.00	0.00	0.00	0.00
01 01 01 2 1 1 0	MATERIALES, ÚTILES Y EQUIPOS MENORES DE OFICINA	32,414.26	15,322.49	47,736.75	0.00	47,736.75	0.00	47,736.75	0.00	47,736.75	40,306.99	0.00	0.00	0.00	0.00
01 01 01 2 1 1 1	MATERIAL Y ÚTILES DE OFICINA	14,331.43	6,855.63	21,187.06	0.00	21,187.06	0.00	21,187.06	0.00	21,187.06	21,187.06	0.00	0.00	0.00	0.00
01 01 01 2 1 1 2	MATERIAL DE LIMPIEZA	5,208.33	-126.14	5,082.19	0.00	5,082.19	0.00	5,082.19	0.00	5,082.19	110.43	0.00	0.00	0.00	0.00
01 01 01 2 1 1 3	MATERIAL DE IMPRESIÓN Y REPRODUCCIÓN	2,500.00	-42.00	2,458.00	0.00	2,458.00	0.00	2,458.00	0.00	2,458.00	0.00	0.00	0.00	0.00	0.00
01 01 01 2 1 1 4	MATERIAL Y ÚTILES DE IMPRESIÓN	10,374.50	8,635.00	19,009.50	0.00	19,009.50	0.00	19,009.50	0.00	19,009.50	19,009.50	0.00	0.00	0.00	0.00
01 01 01 2 4 0 0	MATERIALES Y ARTICULOS DE CONSTRUCCION Y DE REPARACION	8,624.99	-1,639.57	6,985.42	0.00	6,985.42	0.00	6,985.42	0.00	6,985.42	6,985.42	0.00	0.00	0.00	0.00
01 01 01 2 4 6 0	MATERIAL ELÉCTRICO Y ELECTRÓNICO	3,749.99	3,235.43	6,985.42	0.00	6,985.42	0.00	6,985.42	0.00	6,985.42	6,985.42	0.00	0.00	0.00	0.00
01 01 01 2 4 6 1	MATERIAL ELÉCTRICO Y ELECTRÓNICO PARA OFICINAS ADMINISTRATIVAS	833.33	-6.16	827.17	0.00	827.17	0.00	827.17	0.00	827.17	827.17	0.00	0.00	0.00	0.00
01 01 01 2 4 6 2	MATERIAL ELÉCTRICO PARA EL SISTEMA DE ALUMBRADO PÚBLICO	2,916.66	3,241.59	6,158.25	0.00	6,158.25	0.00	6,158.25	0.00	6,158.25	6,158.25	0.00	0.00	0.00	0.00
01 01 01 2 4 9 0	OTROS MATERIALES Y ARTÍCULOS DE CONSTRUCCIÓN Y REPARACION	4,875.00	-4,875.00	0.00	0.00	0.00	0.00	0.00	0.00	0.00	0.00	0.00	0.00	0.00	0.00
01 01 01 2 4 9 1	OTROS MATERIALES Y ARTÍCULOS DE CONSTRUCCIÓN Y REPARACIÓN	4,875.00	-4,875.00	0.00	0.00	0.00	0.00	0.00	0.00	0.00	0.00	0.00	0.00	0.00	0.00
01 01 01 2 5 0 0	PRODUCTOS QUIMICOS, FARMACEUTICOS Y DE LABORATORIO	2,625.00	3,467.76	6,092.76	0.00	6,092.76	0.00	6,092.76	0.00	6,092.76	0.00	0.00	0.00	0.00	0.00
01 01 01 2 5 3 0	MEDICINAS Y PRODUCTOS FARMACÉUTICOS	2,625.00	3,467.76	6,092.76	0.00	6,092.76	0.00	6,092.76	0.00	6,092.76	0.00	0.00	0.00	0.00	0.00
01 01 01 2 5 3 1	MEDICINAS Y PRODUCTOS FARMACÉUTICOS DE APLICACION HUMANA Y ANIMAL.	2,625.00	3,467.76	6,092.76	0.00	6,092.76	0.00	6,092.76	0.00	6,092.76	0.00	0.00	0.00	0.00	0.00
01 01 01 2 6 0 0	COMBUSTIBLES, LUBRICANTES Y ADITIVOS	219,000.00	-44,300.98	174,699.02	0.00	174,699.02	0.00	174,699.02	0.00	174,699.02	134,327.81	0.00	0.00	0.00	0.00
01 01 01 2 6 1 0	COMBUSTIBLES, LUBRICANTES Y ADITIVOS	219,000.00	-44,300.98	174,699.02	0.00	174,699.02	0.00	174,699.02	0.00	174,699.02	134,327.81	0.00	0.00	0.00	0.00
01 01 01 2 6 1 1	GASOLINA	219,000.00	-44,300.98	174,699.02	0.00	174,699.02	0.00	174,699.02	0.00	174,699.02	134,327.81	0.00	0.00	0.00	0.00
01 01 01 2 7 0 0	VESTUARIO, BLANCOS, PRENDAS DE PROTECCION Y ARTICULOS DEPORTIVOS	1,798.00	-1,798.00	0.00	0.00	0.00	0.00	0.00	0.00	0.00	0.00	0.00	0.00	0.00	0.00
01 01 01 2 7 3 0	ARTÍCULOS DEPORTIVOS	1,798.00	-1,798.00	0.00	0.00	0.00	0.00	0.00	0.00	0.00	0.00	0.00	0.00	0.00	0.00
01 01 01 2 7 3 2	OTROS ARTÍCULOS DEPORTIVOS	1,798.00	-1,798.00	0.00	0.00	0.00	0.00	0.00	0.00	0.00	0.00	0.00	0.00	0.00	0.00
01 01 01 2 8 0 0	MATERIALES Y SUMINISTROS PARA SEGURIDAD	600.00	-600.00	0.00	0.00	0.00	0.00	0.00	0.00	0.00	0.00	0.00	0.00	0.00	0.00

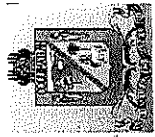


**MUNICIPIO DE COQUIMATLAN, COL.**  
Sistema Integral de Contabilidad Gubernamental  
**ESTADO ANALITICO DEL EJERCICIO DEL PRESUPUESTO DE EGRESOS**

**DEL 1 DE ENERO AL 31 DE ENERO DE 2023**

Análisis por: Fuente de Financiamiento -- Objeto del Gasto

Clave Presupuestaria	Descripción	Apr Ene-Ene	AvR Ene-Ene	PrM Ene-Ene	DpC Ene-Ene	Dev Ene-Ene	Pag Ene-Ene	Seje Ene-Ene
FF-OF-RF-Cap-Con-PGen-PEsp								
01 01 01 2 8 2 0	MATERIALES DE SEGURIDAD PÚBLICA	600.00	-600.00	0.00	0.00	0.00	0.00	0.00
01 01 01 2 8 2 1	MUNICIONES, ESPOLETAS, CARGAS, GRANADAS, CARTUCHOS Y BALAS.	600.00	-600.00	0.00	0.00	0.00	0.00	0.00
01 01 01 2 9 0 0	HERRAMIENTAS, REFACCIONES Y ACCESORIOS MENORES	1,015.00	-1,015.00	0.00	0.00	0.00	0.00	0.00
01 01 01 2 9 6 0	REFACCIONES Y ACCESORIOS MENORES DE EQUIPO DE TRANSPORTE	1,015.00	-1,015.00	0.00	0.00	0.00	0.00	0.00
01 01 01 2 9 6 1	REFACCIONES Y ACCESORIOS MENORES DE EQUIPO DE TRANSPORTE	1,015.00	-1,015.00	0.00	0.00	0.00	0.00	0.00
01 01 01 3 0 0 0	SERVICIOS GENERALES	1,865,328.98	-483,391.09	1,381,937.89	0.00	1,381,937.89	1,168,437.89	0.00
01 01 01 3 1 0 0	SERVICIOS BÁSICOS	253,337.02	-243,956.02	9,381.00	0.00	9,381.00	9,381.00	0.00
01 01 01 3 1 1 0	ENERGÍA ELÉCTRICA	242,037.02	-242,037.02	0.00	0.00	0.00	0.00	0.00
01 01 01 3 1 1 1	ENERGÍA ELÉCTRICA DE OFICINAS ADMINISTRATIVAS	54,916.66	-54,916.66	0.00	0.00	0.00	0.00	0.00
01 01 01 3 1 1 2	ENERGÍA ELÉCTRICA DE ALUMBRADO PÚBLICO	187,120.36	-187,120.36	0.00	0.00	0.00	0.00	0.00
01 01 01 3 1 4 0	TELEFONÍA TRADICIONAL	11,300.00	-1,919.00	9,381.00	0.00	9,381.00	9,381.00	0.00
01 01 01 3 1 4 1	SERVICIO TELEFÓNICO CONVENCIONAL	11,300.00	-1,919.00	9,381.00	0.00	9,381.00	9,381.00	0.00
01 01 01 3 2 0 0	SERVICIOS DE ARRENDAMIENTO	18,354.40	-8,354.40	10,000.00	0.00	10,000.00	10,000.00	0.00
01 01 01 3 2 2 0	ARRENDAMIENTO DE EDIFICIOS	11,000.00	-1,000.00	10,000.00	0.00	10,000.00	10,000.00	0.00
01 01 01 3 2 2 3	ARRENDAMIENTO DE EDIFICIOS PARA OFICINAS	11,000.00	-1,000.00	10,000.00	0.00	10,000.00	10,000.00	0.00
01 01 01 3 2 9 0	OTROS ARRENDAMIENTOS	7,354.40	-7,354.40	0.00	0.00	0.00	0.00	0.00
01 01 01 3 2 9 1	ARRENDAMIENTO DE MUEBLES PARA EVENTOS INCLUYE MANTELERÍA, LOMAS Y CARPAS.	7,354.40	-7,354.40	0.00	0.00	0.00	0.00	0.00
01 01 01 3 3 0 0	SERVICIOS PROFESIONALES, CIENTÍFICOS, TÉCNICOS Y OTROS SERVICIOS	3,541.66	-666.39	2,875.27	0.00	2,875.27	2,875.27	0.00
01 01 01 3 3 1 0	SERVICIOS LEGALES, DE CONTABILIDAD, AUDITORÍA Y RELACIONADOS	3,541.66	-666.39	2,875.27	0.00	2,875.27	2,875.27	0.00
01 01 01 3 3 1 2	SERVICIOS DE CONTABILIDAD, AUDITORÍA Y ASESORIA CONTABLE Y FISCAL.	3,541.66	-666.39	2,875.27	0.00	2,875.27	2,875.27	0.00
01 01 01 3 4 0 0	SERVICIOS FINANCIEROS, BANCARIOS Y COMERCIALES	3,200.00	6,701.34	9,901.34	0.00	9,901.34	9,901.34	0.00
01 01 01 3 4 1 0	SERVICIOS FINANCIEROS Y BANCARIOS	3,200.00	6,701.34	9,901.34	0.00	9,901.34	9,901.34	0.00
01 01 01 3 4 1 1	COMISIONES BANCARIAS	3,200.00	6,701.34	9,901.34	0.00	9,901.34	9,901.34	0.00
01 01 01 3 5 0 0	SERVICIOS DE INSTALACION, REPARACION, MANTENIMIENTO Y CONSERVACION	209,374.98	-36,254.68	173,120.30	0.00	173,120.30	15,495.30	0.00
01 01 01 3 5 1 0	CONSERVACIÓN Y MANTENIMIENTO MENOR DE INMUEBLES	120,816.66	-1,771.86	119,044.80	0.00	119,044.80	9,839.80	0.00
01 01 01 3 5 1 1	CONSERVACIÓN Y MANTENIMIENTO MENOR DE	9,941.66	-101.86	9,839.80	0.00	9,839.80	9,839.80	0.00




**MUNICIPIO DE COQUIMATLAN, COL.**  
**Sistema Integral de Contabilidad Gubernamental**  
**ESTADO ANALITICO DEL EJERCICIO DEL PRESUPUESTO DE EGRESOS**

**DEL 1 DE ENERO AL 31 DE ENERO DE 2023**

Análisis por: Fuente de Financiamiento -- Objeto del Gasto

Clave Presupuestaria	Descripción	Apr	Ene-Ene	AyR	Ene-Ene	PmM	Ene-Ene	DpC	Ene-Ene	Dev	Ene-Ene	Pag	Ene-Ene	SEje	Ene-Ene
FF-OF-RF-Cap-Con-PGen-PEsp															
<b>EDIFICIOS</b>															
01 01 01 3 5 1 3	CONSERVACIÓN Y MANTENIMIENTO MENOR DE ÁREAS VERDES	110,875.00	-1,670.00	109,205.00	0.00	109,205.00	0.00	0.00	109,205.00	0.00	0.00	0.00	0.00	0.00	0.00
01 01 01 3 5 2 0	INSTALACIÓN, REPARACIÓN Y MANTENIMIENTO DE MOBILIARIO Y EQUIPO DE ADMINISTRACIÓN, EDUCACIONAL Y RECREATIVO	0.00	1,271.32	1,271.32	0.00	1,271.32	0.00	0.00	1,271.32	0.00	0.00	1,271.32	1,271.32	0.00	0.00
01 01 01 3 5 2 1	MANTENIMIENTO DE MOBILIARIO Y EQUIPO DE ADMINISTRACIÓN INCLUYE SEGURO	0.00	1,271.32	1,271.32	0.00	1,271.32	0.00	0.00	1,271.32	0.00	0.00	1,271.32	1,271.32	0.00	0.00
01 01 01 3 5 7 0	INSTALACIÓN, REPARACIÓN Y MANTENIMIENTO DE MAQUINARIA, OTROS EQUIPOS Y HERRAMIENTA	88,558.32	-35,754.14	52,804.18	0.00	52,804.18	0.00	0.00	52,804.18	0.00	0.00	4,384.18	4,384.18	0.00	0.00
01 01 01 3 5 7 1	REPARACIÓN Y MANTENIMIENTO DE MAQUINARIA	8,816.66	-8,816.66	0.00	0.00	0.00	0.00	0.00	0.00	0.00	0.00	0.00	0.00	0.00	0.00
01 01 01 3 5 7 2	REPARACIÓN Y MANTENIMIENTO DE VEHÍCULOS	79,741.66	-26,937.48	52,804.18	0.00	52,804.18	0.00	0.00	52,804.18	0.00	0.00	4,384.18	4,384.18	0.00	0.00
01 01 01 3 8 0 0	SERVICIOS OFICIALES	1,362,050.33	-185,390.35	1,176,659.98	0.00	1,176,659.98	0.00	0.00	1,176,659.98	0.00	0.00	1,120,784.98	1,120,784.98	0.00	0.00
01 01 01 3 8 2 0	GASTOS DE ORDEN SOCIAL Y CULTURAL	1,361,833.33	-185,345.13	1,176,488.20	0.00	1,176,488.20	0.00	0.00	1,176,488.20	0.00	0.00	1,120,613.20	1,120,613.20	0.00	0.00
01 01 01 3 8 2 2	GASTOS POR CELEBRACIÓN DE ACTOS DE ORDEN SOCIAL	1,361,833.33	-185,345.13	1,176,488.20	0.00	1,176,488.20	0.00	0.00	1,176,488.20	0.00	0.00	1,120,613.20	1,120,613.20	0.00	0.00
01 01 01 3 8 4 0	EXPOSICIONES	217.00	-45.22	171.78	0.00	171.78	0.00	0.00	171.78	0.00	0.00	171.78	171.78	0.00	0.00
01 01 01 3 8 4 1	INSTALACIÓN Y SOSTENIMIENTO DE EXPOSICIONES	217.00	-45.22	171.78	0.00	171.78	0.00	0.00	171.78	0.00	0.00	171.78	171.78	0.00	0.00
01 01 01 3 9 0 0	OTROS SERVICIOS GENERALES	15,470.59	-15,470.59	0.00	0.00	0.00	0.00	0.00	0.00	0.00	0.00	0.00	0.00	0.00	0.00
01 01 01 3 9 9 0	OTROS SERVICIOS GENERALES	15,470.59	-15,470.59	0.00	0.00	0.00	0.00	0.00	0.00	0.00	0.00	0.00	0.00	0.00	0.00
01 01 01 3 9 9 1	OTROS SERVICIOS GENERALES	15,470.59	-15,470.59	0.00	0.00	0.00	0.00	0.00	0.00	0.00	0.00	0.00	0.00	0.00	0.00
01 01 01 4 0 0 0	TRANSFERENCIAS, ASIGNACIONES, SUBSIDIOS Y OTRAS AYUDAS	1,499,735.40	-152,406.83	1,347,328.57	0.00	1,347,328.57	0.00	0.00	1,347,328.57	0.00	0.00	1,347,328.57	1,347,328.57	0.00	0.00
01 01 01 4 2 0 0	TRANSFERENCIAS AL RESTO DEL SECTOR PÚBLICO	676,551.63	-25,813.19	650,738.44	0.00	650,738.44	0.00	0.00	650,738.44	0.00	0.00	650,738.44	650,738.44	0.00	0.00
01 01 01 4 2 4 0	TRANSFERENCIAS OTORGADAS A ENTIDADES FEDERATIVAS Y MUNICIPIOS	676,551.63	-25,813.19	650,738.44	0.00	650,738.44	0.00	0.00	650,738.44	0.00	0.00	650,738.44	650,738.44	0.00	0.00
01 01 01 4 4 0 0	AYUDAS SOCIALES	34,266.66	-12,166.66	22,100.00	0.00	22,100.00	0.00	0.00	22,100.00	0.00	0.00	22,100.00	22,100.00	0.00	0.00
01 01 01 4 4 1 0	AYUDAS SOCIALES A PERSONAS	16,666.66	-12,166.66	4,500.00	0.00	4,500.00	0.00	0.00	4,500.00	0.00	0.00	4,500.00	4,500.00	0.00	0.00
01 01 01 4 4 7 0	AYUDAS SOCIALES A ENTIDADES DE INTERÉS PÚBLICO	17,600.00	0.00	17,600.00	0.00	17,600.00	0.00	0.00	17,600.00	0.00	0.00	17,600.00	17,600.00	0.00	0.00
01 01 01 4 5 0 0	PENSIONES Y JUBILACIONES	788,917.11	-114,426.98	674,490.13	0.00	674,490.13	0.00	0.00	674,490.13	0.00	0.00	674,490.13	674,490.13	0.00	0.00
01 01 01 4 5 2 0	JUBILACIONES	788,917.11	-114,426.98	674,490.13	0.00	674,490.13	0.00	0.00	674,490.13	0.00	0.00	674,490.13	674,490.13	0.00	0.00
01 01 01 5 0 0 0	BIENES MUEBLES, INMUEBLES E INTANGIBLES	4,333.33	-4,333.33	0.00	0.00	0.00	0.00	0.00	0.00	0.00	0.00	0.00	0.00	0.00	0.00
01 01 01 5 1 0 0	MOBILIARIO Y EQUIPO DE ADMINISTRACION	4,333.33	-4,333.33	0.00	0.00	0.00	0.00	0.00	0.00	0.00	0.00	0.00	0.00	0.00	0.00




**MUNICIPIO DE COQUIMATLAN, COL.**  
**Sistema Integral de Contabilidad Gubernamental**  
**ESTADO ANALITICO DEL EJERCICIO DEL PRESUPUESTO DE EGRESOS**

**DEL 1 DE ENERO AL 31 DE ENERO DE 2023**

Análisis por: Fuente de Financiamiento --- Objeto del Gasto

Clave Presupuestaria	Descripción	Apr	Ene-Ene	Ayr	Ene-Ene	PrM	Ene-Ene	DpC	Ene-Ene	Dev	Ene-Ene	Pag	Ene-Ene	SEje	Ene-Ene
FF-OF-RF-Cap-Con-PGen-PEsp															
01 01 01 5 1 9 0	OTROS MOBILIARIOS Y EQUIPOS DE ADMINISTRACIÓN	4,333.33		-4,333.33			0.00		0.00		0.00		0.00		0.00
01 01 01 9 0 0 0	DEUDA PUBLICA	96,785.71		27,232.38		124,018.09			0.00		124,018.09		124,018.09		0.00
01 01 01 9 1 0 0	AMORTIZACION DE LA DEUDA PUBLICA	61,987.51		5,977.40		67,964.91			0.00		67,964.91		67,964.91		0.00
01 01 01 9 1 1 0	AMORTIZACION DE LA DEUDA INTERNA CON INSTITUCIONES DE CREDITO	61,987.51		5,977.40		67,964.91			0.00		67,964.91		67,964.91		0.00
01 01 01 9 1 1 3	PRESTAMO BANOBRAS CREDITO NO. 7178	43,552.89		4,201.53		47,754.42			0.00		47,754.42		47,754.42		0.00
01 01 01 9 1 1 4	PRESTAMO BANOBRAS CREDITO NO. 7211	18,434.62		1,775.87		20,210.49			0.00		20,210.49		20,210.49		0.00
01 01 01 9 2 0 0	INTERESES DE LA DEUDA PUBLICA	34,798.20		21,254.98		56,053.18			0.00		56,053.18		56,053.18		0.00
01 01 01 9 2 1 0	INTERESES DE LA DEUDA INTERNA CON INSTITUCIONES DE CREDITO	34,798.20		21,254.98		56,053.18			0.00		56,053.18		56,053.18		0.00
<b>02</b>	<b>ETIQUETADO</b>	<b>1,378,679.84</b>		<b>-396,479.41</b>		<b>982,200.43</b>			<b>0.00</b>		<b>982,200.43</b>		<b>935,000.32</b>		<b>0.00</b>
02 05	RECURSOS FEDERALES	1,378,679.84		-396,479.41		982,200.43			0.00		982,200.43		935,000.32		0.00
02 05 02	FONDO DE FORTALECIMIENTO SOCIAL MUNICIPAL	1,378,679.84		-396,479.41		982,200.43			0.00		982,200.43		935,000.32		0.00
02 05 02 1 0 0 0	SERVICIOS PERSONALES	904,802.28		-125,317.74		779,484.54			0.00		779,484.54		779,484.54		0.00
02 05 02 1 1 0 0	REMUNERACIONES AL PERSONAL DE CARACTER PERMANENTE	662,076.75		-17,081.14		644,995.61			0.00		644,995.61		644,995.61		0.00
02 05 02 1 1 3 0	SUELDOS BASE AL PERSONAL PERMANENTE	662,076.75		-17,081.14		644,995.61			0.00		644,995.61		644,995.61		0.00
02 05 02 1 1 3 1	SUELDO	641,423.79		-21,018.43		620,405.36			0.00		620,405.36		620,405.36		0.00
02 05 02 1 1 3 3	QUINQUENIOS	20,652.96		3,937.29		24,590.25			0.00		24,590.25		24,590.25		0.00
02 05 02 1 3 0 0	REMUNERACIONES ADICIONALES Y ESPECIALES	91,744.58		-11,830.50		79,914.08			0.00		79,914.08		79,914.08		0.00
02 05 02 1 3 2 0	PRIMAS DE VACACIONES, DOMINICAL Y GRATIFICACION DE FIN DE AÑO	0.00		8,000.00		8,000.00			0.00		8,000.00		8,000.00		0.00
02 05 02 1 3 2 1	PRIMA VACACIONAL	0.00		8,000.00		8,000.00			0.00		8,000.00		8,000.00		0.00
02 05 02 1 3 4 0	COMPENSACIONES	91,744.58		-19,830.50		71,914.08			0.00		71,914.08		71,914.08		0.00
02 05 02 1 3 4 1	COMPENSACIONES	91,744.58		-19,830.50		71,914.08			0.00		71,914.08		71,914.08		0.00
02 05 02 1 4 0 0	SEGURIDAD SOCIAL	73,331.95		-73,331.95		0.00			0.00		0.00		0.00		0.00
02 05 02 1 4 1 0	APORTACIONES DE SEGURIDAD SOCIAL	73,331.95		-73,331.95		0.00			0.00		0.00		0.00		0.00
02 05 02 1 4 1 1	CUOTAS AL IMSS	73,331.95		-73,331.95		0.00			0.00		0.00		0.00		0.00
02 05 02 1 5 0 0	OTRAS PRESTACIONES SOCIALES Y ECONOMICAS	77,649.00		-23,074.15		54,574.85			0.00		54,574.85		54,574.85		0.00
02 05 02 1 5 4 0	PRESTACIONES CONTRACTUALES	77,649.00		-23,074.15		54,574.85			0.00		54,574.85		54,574.85		0.00
02 05 02 1 5 4 46	CAMASTA BASICA	77,649.00		-23,074.15		54,574.85			0.00		54,574.85		54,574.85		0.00
02 05 02 2 0 0 0	MATERIALES Y SUMINISTROS	160,414.60		-5,789.39		154,625.21			0.00		154,625.21		111,805.10		0.00
02 05 02 2 1 0 0	MATERIALES DE ADMINISTRACION, EMISION DE DOCUMENTOS Y ARTICULOS OFICIALES	4,700.00		-3,330.00		1,370.00			0.00		1,370.00		0.00		0.00
02 05 02 2 1 1 0	MATERIALES, ÚTILES Y EQUIPOS MENORES DE	4,700.00		-3,330.00		1,370.00			0.00		1,370.00		0.00		0.00



**MUNICIPIO DE COQUIMATLAN, COL.**  
**Sistema Integral de Contabilidad Gubernamental**  
**ESTADO ANALITICO DEL EJERCICIO DEL PRESUPUESTO DE EGRESOS**

**DEL 1 DE ENERO AL 31 DE ENERO DE 2023**

Análisis por: Fuente de Financiamiento -- Objeto del Gasto

Clave Presupuestaria	Descripción	Apr	Ene-Ene	AyR	Ene-Ene	PrM	Ene-Ene	DpC	Ene-Ene	Dev	Ene-Ene	Pag	Ene-Ene	SEje	Ene-Ene
FF-OF-RF-Cap-Con-PGen-PEsp															
02 05 02	OFICINA	2	1	1	1	1	1	0	0	0	0	0	0	0	0
02 05 02	MATERIAL Y ÚTILES DE OFICINA	2	1	1	1	1	1	0	0	0	0	0	0	0	0
02 05 02	COMBUSTIBLES, LUBRICANTES Y ADITIVOS	2	6	0	0	0	0	0	0	0	0	0	0	0	0
02 05 02	COMBUSTIBLES, LUBRICANTES Y ADITIVOS	2	6	1	0	0	0	0	0	0	0	0	0	0	0
02 05 02	GASOLINA	2	6	1	1	1	1	0	0	0	0	0	0	0	0
02 05 02	MATERIALES Y SUMINISTROS PARA SEGURIDAD	2	8	0	0	0	0	0	0	0	0	0	0	0	0
02 05 02	MATERIALES DE SEGURIDAD PÚBLICA	2	8	2	0	0	0	0	0	0	0	0	0	0	0
02 05 02	OTROS MATERIALES DE SEGURIDAD PÚBLICA	2	8	2	2	2	2	0	0	0	0	0	0	0	0
02 05 02	SERVICIOS GENERALES	3	0	0	0	0	0	0	0	0	0	0	0	0	0
02 05 02	SERVICIOS BÁSICOS	3	1	0	0	0	0	0	0	0	0	0	0	0	0
02 05 02	ENERGÍA ELÉCTRICA	3	1	1	0	0	0	0	0	0	0	0	0	0	0
02 05 02	ENERGÍA ELÉCTRICA DE ALUMBRADO PÚBLICO	3	1	1	2	2	2	0	0	0	0	0	0	0	0
02 05 02	TELEFONÍA TRADICIONAL	3	1	4	0	0	0	0	0	0	0	0	0	0	0
02 05 02	SERVICIO TELEFÓNICO CONVENCIONAL	3	1	4	1	1	1	0	0	0	0	0	0	0	0
02 05 02	SERVICIOS DE ACCESO A INTERNET REDES Y PROCESAMIENTO DE INFORMACIÓN	3	1	7	0	0	0	0	0	0	0	0	0	0	0
02 05 02	MANEJO Y ADMINISTRACIÓN DE SERVIDORES	3	1	7	5	5	5	0	0	0	0	0	0	0	0
02 05 02	SERVICIOS DE INSTALACION, REPARACION, MANTENIMIENTO Y CONSERVACION	3	5	0	0	0	0	0	0	0	0	0	0	0	0
02 05 02	INSTALACIÓN, REPARACIÓN Y MANTENIMIENTO DE MOBILIARIO Y EQUIPO DE ADMINISTRACIÓN, EDUCACIONAL Y RECREATIVO	3	5	2	0	0	0	0	0	0	0	0	0	0	0
02 05 02	MANTENIMIENTO DE MOBILIARIO Y EQUIPO DE ADMINISTRACIÓN INCLUYE SEGURO	3	5	2	1	1	1	0	0	0	0	0	0	0	0
02 05 02	INSTALACIÓN, REPARACIÓN Y MANTENIMIENTO DE MAQUINARIA, OTROS EQUIPOS Y HERRAMIENTA	3	5	7	0	0	0	0	0	0	0	0	0	0	0
02 05 02	REPARACIÓN Y MANTENIMIENTO DE VEHÍCULOS	3	5	7	2	2	2	0	0	0	0	0	0	0	0
<b>TOTAL DEL GASTO:</b>															

**8,520,805.63    -648,795.08    7,872,010.55    1,311.06    7,870,699.49    7,056,372.07    1,311.06**